



GENEL UYARILAR

1. Bu el kitabı cihazınızın önemli ve ayrılmaz bir parçasıdır. Başka birine veya kullanıcıya devredilse veya başka bir yere taşınsa bile cihazın yanında özenle saklanmalıdır.
2. Bu el kitabında yer alan talimatları ve uyarıları dikkatli bir şekilde okuyun; yeni cihazınız ile ilgili güvenli montaj, kullanım ve bakım bilgilerini ihtiva etmektedir.
3. Aletin montajı, satın alan kişinin sorumluluğundadır ve Fentes Isı Yetkili Servis tarafından burada belirtilen talimatlara göre monte edilmelidir.
4. Bu cihazın belirtilen amaçlar haricinde kullanılması kesinlikle yasaklanmıştır. Üretici, cihazın yanlış, hatalı ve uygun olmayan bir şekilde kullanılması veya burada belirtilen talimatlara uyulmaması nedeniyle ortaya çıkabilecek hasarlardan sorumlu tutulmayacaktır.
5. Montaj, bakım ve diğer bütün müdahaleler Fentes Isı Yetkili Servis tarafından, yürürlükteki yasal düzenlemeler ve üretici tarafından sağlanan talimatlara tamamen uygun bir şekilde yerine getirilmelidir.
6. Yanlış montaj kişiye, mülke ve hayvanlara zarar verilmesine neden olabilir. Üretici ve ithalatçı firma bu tür zararlardan sorumlu tutulmayacaktır.
7. Tehlikeli oldukları için, bütün paketleme materyallerini (kıskaçlar, plastik torbalar, polistiren köpük, vb. gibi) çocukların erişebileceği yerlerden uzak tutun.
8. Bu cihazın güvenliklerinden sorumlu bir kişi tarafından cihazı kullanırken denetlenmemeleri ya da kendilerine talimat verilmediği sürece gerekli bilgi ve deneyime sahip olmayan kişiler, ruhsal ya da fiziki engelli kişiler tarafından kullanılması (çocuklar dahil olmak üzere) hedeflenmemiştir. Çocukların cihaz ile oynamadıklarından emin olmak açısından kontrol altında tutulmaları gerekir.
9. Cihaza çıplak ayak veya ıslak el veya ayakla dokunulması kesinlikle **yasaktır**.
10. Bütün tamir işlemleri sadece Fentes Isı Yetkili Servis tarafından, sadece orjinal parçalar kullanarak yapılmaktadır. Yukarıda belirtilen talimatlara uyulmaması güvenliği tehlikeye sokmakta ve üreticinin sorumluluğunu geçersiz kılmaktadır.
11. Su sıcaklığı, ısısındaki herhangi bir tehlikeli artışı önlemek için yeniden kurulabilir emniyet cihazı gibi hareket eden bir termostat tarafından ayarlanmaktadır.
12. Cihazın elektrik bağlantısı ilgili paragrafta belirtilen talimatlara göre yapılmalıdır.
13. Bu cihaz ile birlikte aşırı basınca karşı koruma teşkil eden aygıt da verilmiş ise söz konusu aygıt, mevcut yönetmelikler ve hükümleri ihlal etmeyecek şekilde uygun cihazlar ile değiştirilmeli ya da kurcalanmamalıdır.
14. Cihazın civarında tutuşabilir madde bırakılmamalıdır.

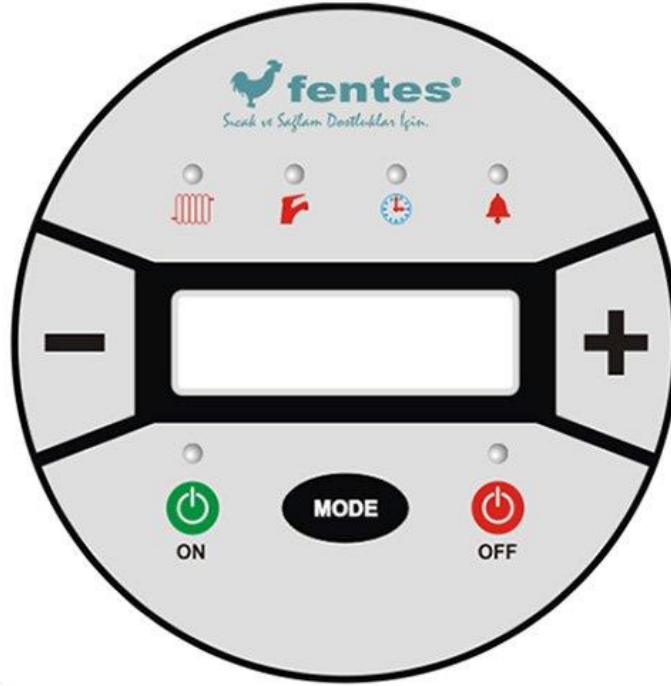
Semboller:

Sembol	Anlamı
	Bu uyarıya uyulmaması, kişilere zarar gelme riski taşıdığı gibi, bazı durumlarda ölümcül sonuçlar ortaya çıkarabileceği anlamına gelmektedir.
	Bu uyarıya uyulmaması, mülke zarar gelme riski taşıdığı gibi, bazı durumlarda mülk, bitki ve hayvanlar için ciddi sonuçlar ortaya çıkarabileceği anlamına gelmektedir.
	Genel güvenlik standartlarına ve cihazın özelliklerine uyulması gerekmektedir.

MODEL	FEIM10	FEIM12	FEIM15	FEIM20	FEIM25	FEIM30	FEIM36	FEIM40	FEIM50	FEIM60	FEIM80	FEIM1000	FEIM120
Alan (m ²)	50-70	70-90	90-110	110-130	130-180	180-250	250-300	300-350	350-450	450-550	550-650	650-750	750-850
İstifleneceği azami radyatör miktarı (metreli)	4-7	4-7	4-7	7-10	10-13	13-15	15-17	17-20	20-25	25-30	30-40	40-48	48-55
Kapasitesi (kcal/h)	8600	10320	12900	17200	21500	25800	30975	34400	43000	51600	68800	86000	103200
1 Saatte Çaktığı Güç (kw/h)	4	5	7	12	14	15	17	20	25	30	40	50	55
Çalışma Gücü (volt)	230	230	230-380	380	380	380	380	380	380	380	380	380	380
Cihaz Sigortası (A)	1x50 3x25	1x63 3x25	1x80 3x25	3x40	3x50	3x50	3x63	3x63	3x80	3x100	3x125	3x160	3x200
Kablo Bağlantısı	2x6 4x2,5	2x6 4x2,5	2x10 4x4	4x4	4x6	4x6	3x12	4x10	4x10	4x16	4x16	4x25	4x35
Kazan Ayar Aralığı (°C)	30-85	30-85	30-85	30-85	30-85	30-85	30-85	30-85	30-85	30-85	30-85	30-85	30-85
Isıtıcı Güç (Adet)x(WxAdet)	3,5x3	6x2	7,5x2	10x2	7,5x2+10x1	10x3	10x4	10x4	10x5	10x6	13,5x6	13,5x7+1x7,5	13,5x9
İşletme Basıncı (Bar)	1-1,5	1-1,5	1-1,5	1-1,5	1-1,5	1-1,5	1-1,5	1-1,5	1-1,5	1-1,5	1-1,5	1-1,5	1-1,5
Sirkülasyon Pompası	15-6	15-6	15-6	15-6	15-6	15-6	15-6	15-6	25-70	25-70	25-70	25-70	25-70
Radyatör Bağlantısı	3/4"	3/4"	3/4"	3/4"	3/4"	3/4"	3/4"	3/4"	11/2"	11/2"	11/2"	11/2"	11/2"
Su Bağlantısı	1/2"	1/2"	1/2"	1/2"	1/2"	1/2"	1/2"	1/2"	1/2"	1/2"	1/2"	3/4"	3/4"
Sıcak Su Ayar Aralığı	30-60°C	30-60°C	30-60°C	30-60°C	30-60°C	30-60°C	30-60°C	30-60°C	30-60°C	30-60°C	30-60°C	30-60°C	30-60°C
Kombi Duvar Tipi (10-36)	En (mm)	440	Derinlik (mm)	300	Yükseklik (mm)	800	Ağırlık (kg)	40					
Kombi Yer Tipi (40-120)	En (mm)	500	Derinlik (mm)	Yükseklik (mm)	800	Ağırlık (kg)	60						

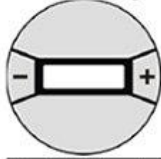
FENTES ELEKTRİKLİ KOMBİ KULLANIM KILAVUZU

CİHAZ ÖN GÖRÜNÜMÜ:



TUŞLAR :

Artı eksi tuşları :



Artı eksi tuşları, cihaza değer girişinde kullanılır.

Kullanıcı tarafından ayarlanmak istenen sıcaklık değeri bu tuşlar ile cihaza girilir. Ayrıca saat ve tarihi ayarlamak, zaman saati ayarlamak için de bu tuşlar kullanılır.

On / Off tuşları :



ON



OFF

On tuşu ısıtmaya başlatmak, Off tuşu ısıtmayı durdurmak için kullanılır.

On tuşuna basıldığında cihaz ısıtmaya başlar ve yanındaki lambası yanar.

Off tuşuna basıldığında ise cihaz ısıtmayı keser ve yanındaki lambası yanar.

Mode Tuşu:



MODE

Mode tuşu ile cihaza değer girişleri yapılır.

Kullanıcı tarafından ayarlanan sıcaklık değerleri, saat ve timer değerleri bu tuş ile cihaz hafızasına alınır.

Mode tuşu ayrıca yaz/kış modu seçiminde kullanılır.

Gösterge Ledleri:



Petek gösterge ledi: Petek gösterge ledi cihazın kış modunda olduğunu belirtir.

Çeşme gösterge ledi: Çeşme gösterge ledi cihazın yaz modunda olduğunu belirtir.